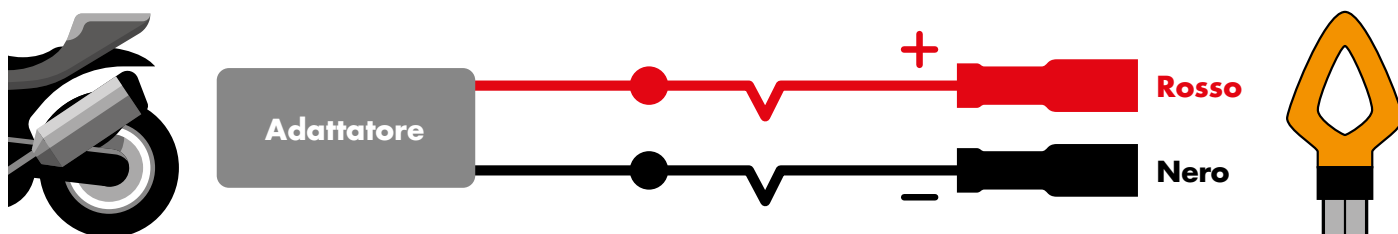




ADATTATORE CABLAGGIO APRILIA



Indicatori di direzione con sola funzione di lampeggio:



Collegare il fanale luce posteriore a led come indicato in figura:

- **Cavo Nero** → Negativo Impianto
- **Cavo Rosso** → Positivo Impianto

APRILIA

RSV 1000 09-10

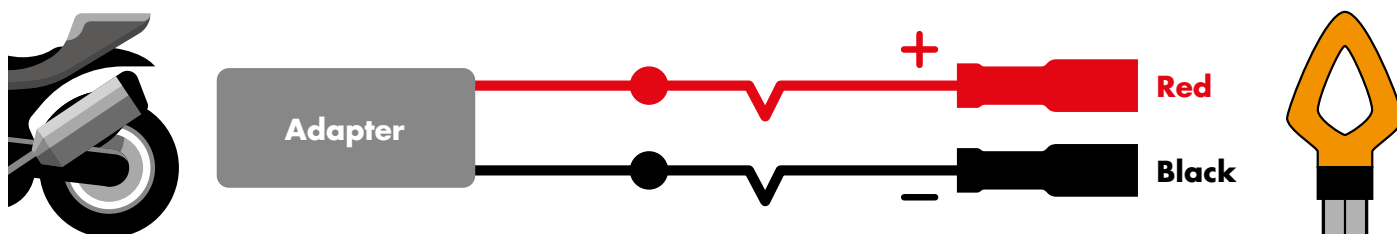
RSV4 1000 16-20



ADAPTER WIRING APRILIA



Turn signals with a single function of flashing:



Connect the rear led light as shown in the picture:

- **Black wire** -> Negative system
- **Red wire** -> Positive system

APRILIA

RSV 1000 09-10

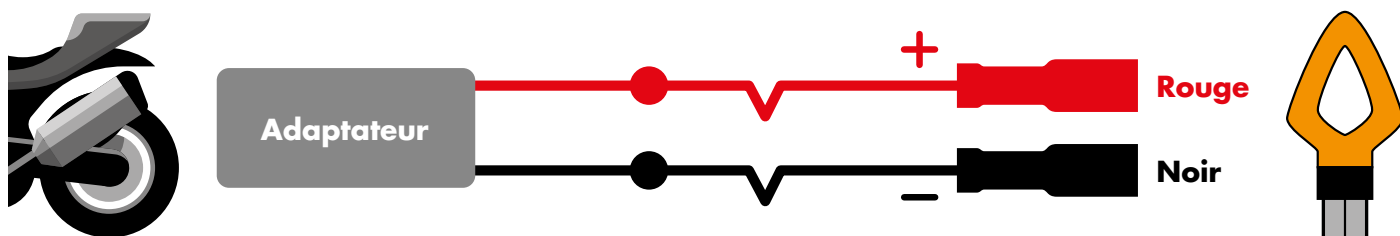
RSV4 1000 16-20



ADAPTATEUR CÂBLAGE APRILIA



Clignotants avec fonction de clignotement uniquement:



Connectez le feu arrière à LED comme indiqué sur la figure:

- **Fil Noir** → Négatif de l'installation
- **Fil Rouge** → Positif de l'installation

APRILIA

RSV 1000 09-10

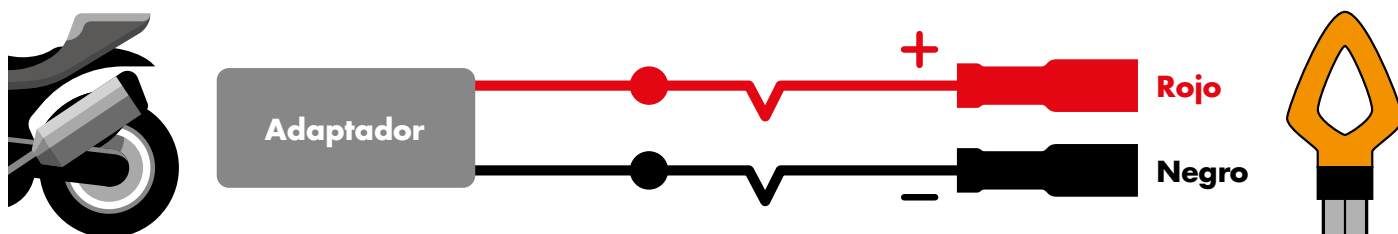
RSV4 1000 16-20



ADAPTADOR DE CABLEADO APRILIA



Intermitentes con función de destello exclusivamente:



Conecte la luz trasera LED según se muestra en la figura:

- **Cable Negro** → Negativo de la instalación
- **Cable Rojo** → Positivo de la instalación

APRILIA

RSV 1000 09-10

RSV4 1000 16-20