

ARROW

EXHAUST

NOTA TECNICA / TECHNICAL NOTICE

KTM 1290 SuperDuke GT

KTM

1290 SuperDuke GT   

VEHICLE TYPE: **KTM SUPERDUKE A1**

**X-KONE
CARBON END CAP**

		HOMOL.
NICHROM	71820XKI *	

8




**RACE-TECH
CARBON END CAP**

		HOMOL.
TITANIUM	71820PK *	
ALUMINIUM	71820AK *	
ALUMINIUM "DARK"	71820AKN *	

8



**PRO-RACE
TITANIUM END CAP**

		HOMOL.
TITANIUM	71820PR *	

2




**PRO-RACE
STEEL END CAP**

		HOMOL.
NICHROM	71820PRI *	
NICHROM "DARK"	71820PRN *	

2




GP2 SILENCER

		HOMOL.
NICHROM "DARK"	71537GPI *	

2



 **RACCORDO CATALITICO OMOLOGATO
CATALYTIC HOMOLOGATED LINK PIPE
71692KZ #**

N.B.  **INSTALLANDO UNO DEI RACCORDI ARROW È NECESSARIO DISATTIVARE IL CONTROLLO VALVOLA ALLO SCARICO. PER SAPERE COME FARE LEGGERE LA NOTA INFORMATIVA SUL NOSTRO SITO. WHEN INSTALLING ANY OF THE ARROW LINK PIPES IT IS NEEDED TO DE-ACTIVATE THE VALVE FUNCTION. ALL INFORMATION ARE AVAILABLE IN THE TECHNICAL NOTE IN ARROW WEBSITE**

**RACCORDO NON CATALITICO
NON CATALYZED LINK PIPE
71692MI #**



* **I TERMINALI MONTANO ANCHE SU RACCORDO CATALITICO ORIGINALE
SILENCERS ALSO FIT TO ORIGINAL CATALYZED LINK PIPE**



**I RACCORDI MONTANO ANCHE CON TERMINALI ORIGINALI
LINK PIPES ALSO FIT TO ORIGINAL SILENCERS**

ARROW SPECIAL PARTS S.P.A.

Via Citernese 128/130

06016 San Giustino (PG) - ITALY

Tel. +39.075.861.811 - Fax +39.075.861.81.37

www.arrow.it - info@arrow.it



ARROW

EXHAUST

NOTA TECNICA / TECHNICAL NOTICE

KTM 1290 SuperDuke GT

IT	VALVOLA ALLO SCARICO	EN	EXHAUST VALVE SYSTEM
	<p>Lo scarico originale KTM è dotato di valvola allo scarico. L'installazione del raccordo Arrow codice 71692MI/KZ richiede la rimozione della valvola allo scarico. Il sistema di diagnostica di bordo (EOBD) segnala il mancato funzionamento della valvola mediante un segnale di errore sul display e la centralina può entrare in modalità "protezione".</p> <p>Installando uno dei raccordi Arrow (71692MI/KZ) è fortemente consigliata l'installazione di un emulatore valvola elettronico tra quelli disponibili sul mercato.</p>		<p>KTM original equipment exhaust system fits an exhaust valve. Installing Arrow link pipe 71692MI/KZ requires the removal of the exhaust valve. On-board diagnostic system (EOBD) will display a warning message due to the exhaust valve malfunction and ECU can enter "recovery mode".</p> <p>Therefore, when installing an Arrow link pipe (either 71692MI or 71692KZ) it is strongly recommended to install an exhaust valve emulator system, available in the market.</p>

ARROW SPECIAL PARTS S.P.A.

Via Citernese 128/130

06016 San Giustino (PG) - ITALY

Tel. +39.075.861.811 - Fax +39.075.861.81.37

www.arrow.it - info@arrow.it

