

# ARROW

EXHAUST

## NOTA TECNICA / TECHNICAL NOTICE

# KTM 1290 SuperDuke R

**KTM**

**1290 SuperDuke R**   

VEHICLE TYPE: **KTM A SUPERDUKE B1**

**X-KONE  
CARBON END CAP**

	 <b>HOMOL.</b>
NICHROM	71820XKI *

8



**RACE-TECH  
CARBON END CAP**

	 <b>HOMOL.</b>
TITANIUM	71820PK *
ALUMINIUM	71820AK *
ALUMINIUM "DARK"	71820AKN *

8




**PRO-RACE  
TITANIUM END CAP**

	 <b>HOMOL.</b>
TITANIUM	71820PR *

2




**PRO-RACE  
STEEL END CAP**

	 <b>HOMOL.</b>
NICHROM	71820PRI *
NICHROM "DARK"	71820PRN *

2




**GP2 SILENCER**

	 <b>HOMOL.</b>
NICHROM "DARK"	71537GPI *

2



 **RACCORDO CATALITICO OMOLOGATO  
CATALYTIC HOMOLOGATED LINK PIPE  
71676KZ #**

**N.B.**  **INSTALLANDO UNO DEI RACCORDI ARROW È NECESSARIO DISATTIVARE IL CONTROLLO VALVOLA ALLO SCARICO. PER SAPERE COME FARE LEGGERE LA NOTA INFORMATIVA SUL NOSTRO SITO. WHEN INSTALLING ANY OF THE ARROW LINK PIPES IT IS NEEDED TO DE-ACTIVATE THE VALVE FUNCTION. ALL INFORMATION ARE AVAILABLE IN THE TECHNICAL NOTE IN ARROW WEBSITE**

**RACCORDO NON CATALITICO  
NON CATALYZED LINK PIPE  
71613MI #**



\* **I TERMINALI MONTANO ANCHE SU RACCORDO CATALITICO ORIGINALE  
SILENCERS ALSO FIT TO ORIGINAL CATALYZED LINK PIPE**



# **I RACCORDI MONTANO ANCHE CON TERMINALI ORIGINALI  
LINK PIPES ALSO FIT TO ORIGINAL SILENCERS**



**ARROW SPECIAL PARTS S.P.A.**

Via Citernese 128/130

06016 San Giustino (PG) - ITALY

Tel. +39.075.861.811 - Fax +39.075.861.81.37

www.arrow.it - info@arrow.it





## NOTA TECNICA / TECHNICAL NOTICE

# KTM 1290 SuperDuke R

IT	VALVOLA ALLO SCARICO	EN	EXHAUST VALVE SYSTEM
	<p>Lo scarico originale KTM è dotato di valvola allo scarico. L'installazione del raccordo Arrow codice 71613MI o 71676KZ richiede la rimozione della valvola allo scarico. Il sistema di diagnostica di bordo (EOBD) segnala il mancato funzionamento della valvola mediante un segnale di errore sul display e la centralina può entrare in modalità "protezione".</p> <p>Installando uno dei raccordi Arrow (71613MI o 71676KZ) è fortemente consigliata l'installazione di un emulatore valvola elettronico tra quelli disponibili sul mercato.</p>		<p>KTM original equipment exhaust system fits an exhaust valve. Installing Arrow link pipe 71613MI or 71676KZ requires the removal of the exhaust valve. On-board diagnostic system (EOBD) will display a warning message due to the exhaust valve malfunction and ECU can enter "recovery mode".</p> <p>Therefore, when installing an Arrow link pipe (either 71613MI or 71676KZ) it is strongly recommended to install an exhaust valve emulator system, available in the market.</p>

### **ARROW SPECIAL PARTS S.P.A.**

Via Citernese 128/130

06016 San Giustino (PG) - ITALY

Tel. +39.075.861.811 - Fax +39.075.861.81.37

[www.arrow.it](http://www.arrow.it) - [info@arrow.it](mailto:info@arrow.it)

